



**Государственная итоговая аттестация
выпускников 9-х классов в 2016 году.**

- Допущены к государственной итоговой аттестации 61 ученик (протокол №9 от 20.05.2016г.).
- На основании протоколов ГИА-2016 и решения педсовета все обучающиеся 9-х классов получили аттестаты об основном общем образовании и переведены в 10 класс (протокол №11 от 16.06.2016г.).
- Аттестаты с отличием получили 4 выпускницы 9х классов/

Класс	Количество обучающихся					
	по списку	успешно сдали ОГЭ	закончили обучение	получили аттестаты		переведены в 10 класс
				с отличием	обычного образца	
9-а класс	26	26	26	1	25	26
9-б класс	23	23	23	2	21	23
9-в класс	12	12	12	1	11	12
ИТОГО	61	61	61	4	57	61

❖ Сводные результаты по обязательным предметам: математике и русскому языку.

Кол-во обучающихся, допущенных к экзаменам	Имеют «4» и «5» за год		Получили «4» и «5» за экзамен		Получили итоговые оценки «4» и «5»	
	Кол-во	В %	Кол-во	В %	Кол-во	В %
61 чел.	Алгебра					
	38	62%	51	84%	51	84%
	Геометрия					
	40	66%	52	85%	52	85%
	Математика (общая оценка за экзамен)					
	Кол-во обучающихся			В %		
53			87%			

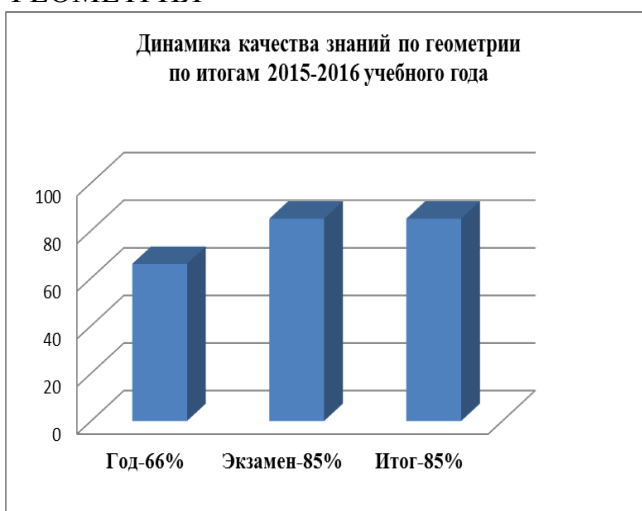
Русский язык						
Кол-во обучающихся, допущенных к экзаменам	Имеют «4» и «5» за год		Получили «4» и «5» за экзамен		Получили итоговые оценки «4» и «5»	
	Кол-во	В %	Кол-во	В %	Кол-во	В %
61 чел.	45	74%	50	82%	56	92%

❖ Диаграммы качества знаний по обязательным предметам по итогам 2015-2016 учебного года

АЛГЕБРА



ГЕОМЕТРИЯ



РУССКИЙ ЯЗЫК



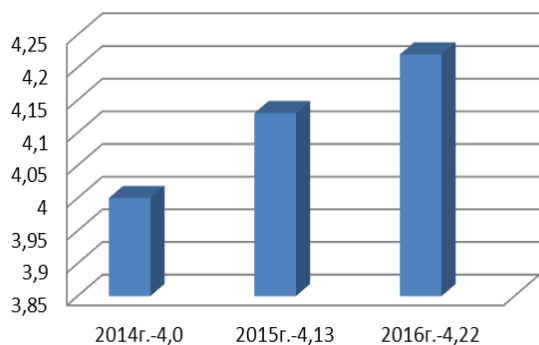
❖ Результаты сдачи ОГЭ по обязательным предметам: математике и русскому языку.

Предметы	Выпускники, принявшие участие в ГИА	Преодолели минимум (% сдавших)	Качество знаний	Средний балл (макс - 5 баллов)
Обязательные предметы				
Русский язык	61	61	82%	4,22
Математика	61	61	87%	4,33

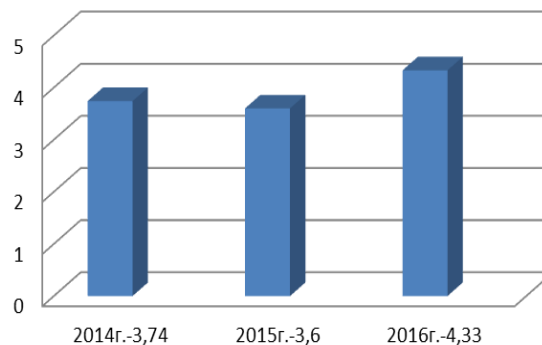
❖ Сравнение среднего балла сдачи ОГЭ по обязательным предметам за 3 года.

Предметы/ учебный год	Средний балл (макс - 5 баллов)		
	2013-2014гг.	2014-2015гг.	2015-2016гг.
Русский язык	4,0	4,13	4,22
Математика	3,74	3,6	4,33

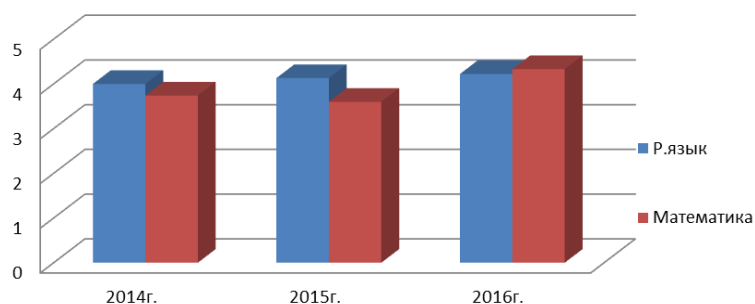
Сравнение среднего балла ОГЭ по русскому языку за 2014-2016 года



Сравнение среднего балла ОГЭ по математике за 2014-2016 года



Сравнение среднего балла ОГЭ по основным предметам за 2014-2016 года

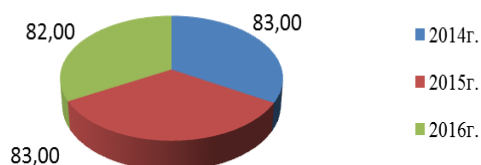


Из диаграмм видна положительная динамика увеличения среднего балла по русскому языку и математике в 2016 году.

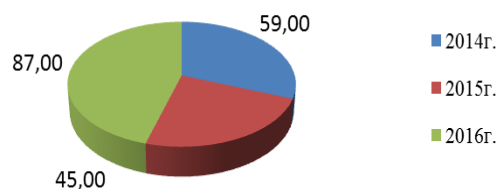
❖ Сравнение качества знаний сдачи ОГЭ по обязательным предметам за 3 года.

Предметы/ учебный год	Учебный год		
	2013-2014гг.	2014-2015гг.	2015-2016гг.
Русский язык	83%	83%	82%
Математика	59%	45%	87%

Качество знаний сдачи ОГЭ по русскому языку за 2014-2016 года

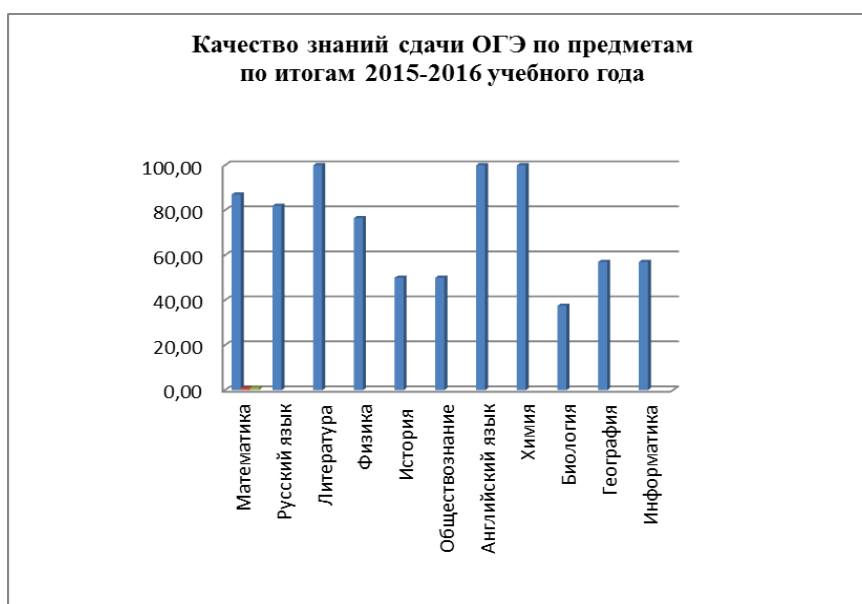


Качество знаний сдачи ОГЭ по математике за 2014-2016 года



❖ Качество знаний и средний балл сдачи ОГЭ по предметам в 2016 году.

Предмет	Кол-во чел.	Получили оценки				% качества	Средний балл
		«5»	«4»	«3»	«2»		
Русский язык	61	25	25	11	нет	82%	4,22
Математика	61	29	24	8	нет	87%	4,33
География	14	3	5	6	нет	57%	3,79
Химия	8	5	3	нет	нет	100%	4,6
Биология	16	1	5	9	1	37,5%	3,38
Физика	17	2	11	4	нет	76,5%	3,88
История	4	нет	2	2	нет	50%	3,5
Обществознание	42	1	20	19	2	50%	3,38
Литература	5	1	4	нет	нет	100%	4,2
Английский язык	9	6	3	нет	нет	100%	4,66
Информатика и ИКТ	7	2	2	1	2	57%	3,57



Сводная таблица качества знаний выпускников 9-х классов по итогам 2015-2016 учебного года

Предметы	Качество знаний					
	по итогам года		по результатам ОГЭ		в аттестаты	
Класс	Русский язык	Математика	Русский язык	Математика	Русский язык	Математика
9а класс	85%	73%	85%	100%	100%	94%
9б класс	57%	44%	74%	74%	78%	74%
9в класс	83%	83%	92%	83%	100%	83%